



DEFENSORES DIGITALES

GUÍA BÁSICA DE SEGURIDAD DIGITAL EN TIKTOK PARA
NIÑOS, NIÑAS Y ADOLESCENTES





TE RECOMENDAMOS DESCARGAR TIKTOK, CREAR TU PROPIA CUENTA Y EXPLORAR LA APLICACIÓN COMO LO HARÍAN LAS PERSONAS ADOLESCENTES EN TU HOGAR. CONOCER LA PLATAFORMA TE PERMITIRÁ ACOMPAÑAR DE MEJOR MANERA A TU ADOLESCENTE EN SU EXPERIENCIA EN EL ENTORNO DIGITAL. ES IMPORTANTE DESTACAR QUE COMO PERSONA ADULTA, LA PLATAFORMA TE PROPORCIONA UNA EXPERIENCIA ADAPTADA A TU EDAD, LA CUAL PUEDE SER DIFERENTE EN COMPARACIÓN CON LA EXPERIENCIA DE LA PERSONA ADOLESCENTE A LA QUE DESEAS OFRECER APOYO Y SUPERVISIÓN.



AJUSTE DE PRIVACIDAD

1 Selecciona la pestaña que se encuentra en la parte superior derecha.



2 Selecciona el ícono de configuración que está señalado



3 Se desplegarán diferentes opciones en la cuál podrás ver sección de privacidad,



4 Por último, se desplegarán las opciones de privacidad donde podrás habilitar o deshabilitar las diferentes opciones en tu cuenta de Tiktok.

CONFIGURACIONES PREDETERMINADAS Y CONTROLES DE SEGURIDAD Y PRIVACIDAD SEGÚN LA EDAD

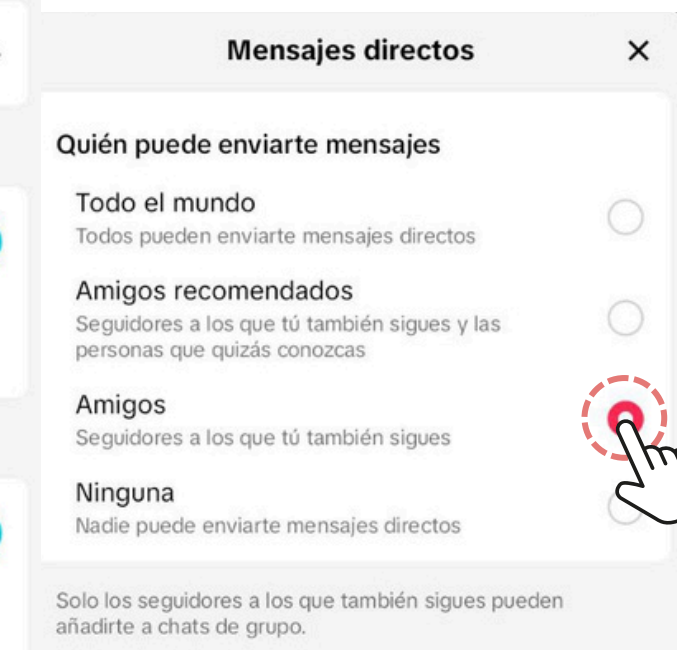
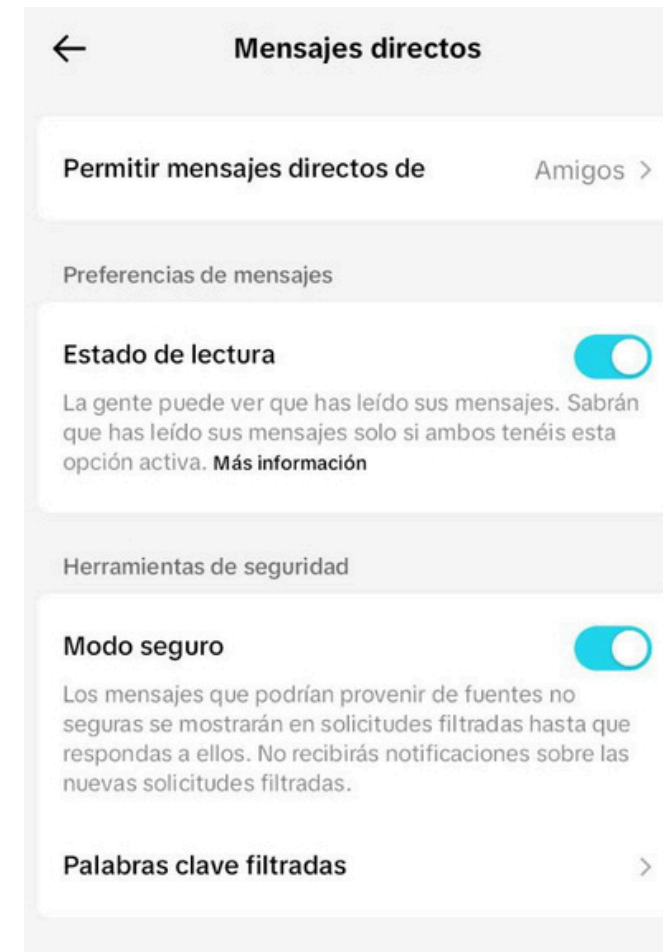
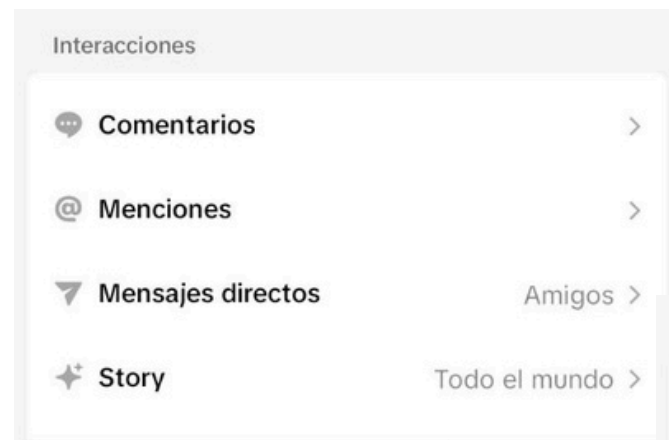
- 
¿Qué significa que una cuenta es privada?
 Únicamente las personas a las que hayas aceptado como seguidores podrán seguir tu cuenta y ver tus videos.
- 
¿Qué significa la función “Recomendar tu cuenta a otros”?
 TikTok podrá sugerir a otras personas que sigan tu cuenta.
- 
¿Qué significa la función de descargar videos?
 Puedes limitar que otras personas descarguen tus videos en sus dispositivos.
- 
¿Qué significan las funciones Dúo y Pegar videos?
 Un dúo permite a otra persona utilizar el contenido de tu adolescente para crear un video con la pantalla partida con un mismo audio. La función “Pegar” permite al adolescente recortar y pegar escenas de un video de otra persona en el suyo
- 
¿Qué significa el concepto de “amigos” en las configuraciones?
 Se consideran “amigos” a las cuentas que se siguen mutuamente.

Edad	Configuración	Edad
13-15	Activado	16-17
Desactivado		Desactivado
Amigos		Cualquiera
Solo yo		Amigos
Desactivado		Desactivado



FILTRAR COMENTARIOS Y MENSAJES DIRECTOS

1 En TikTok, puedes configurar quiénes pueden comentar en tus publicaciones. Acompaña a tu adolescente a revisar y confirmar de quién puede recibir comentarios



2 En la selección de mensajes directos, podrás seleccionar quién te puede enviar mensajes.



BLOQUEA UNA CUENTA

Quienes tengan cuentas privadas pueden eliminar de sus seguidores a otras personas. Si deseas que alguien no pueda contactarte ni interactuar con los contenidos de tu cuenta o la de tu adolescente, puedes bloquear esa cuenta. Recuerda que bloquear una cuenta solo permite que no haya contacto ni visualización entre cuentas. Esto no quiere decir que la cuenta bloqueada sea denunciada o reportada.

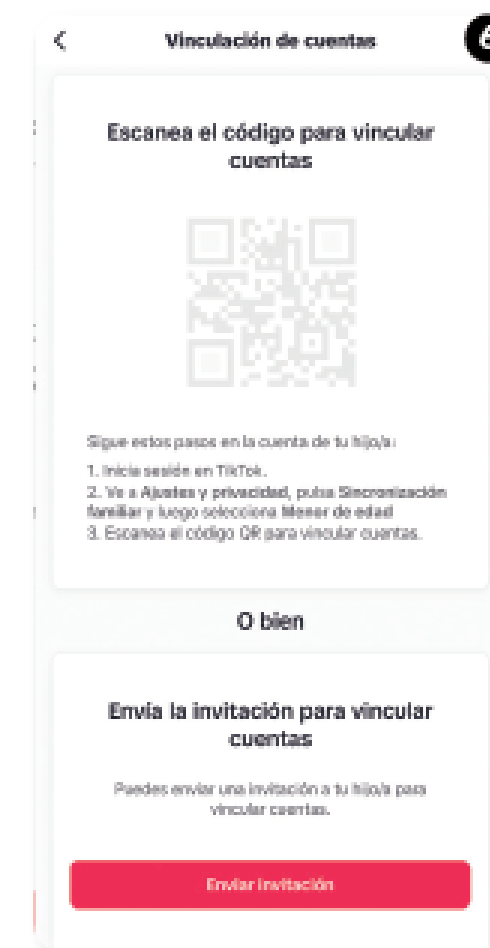
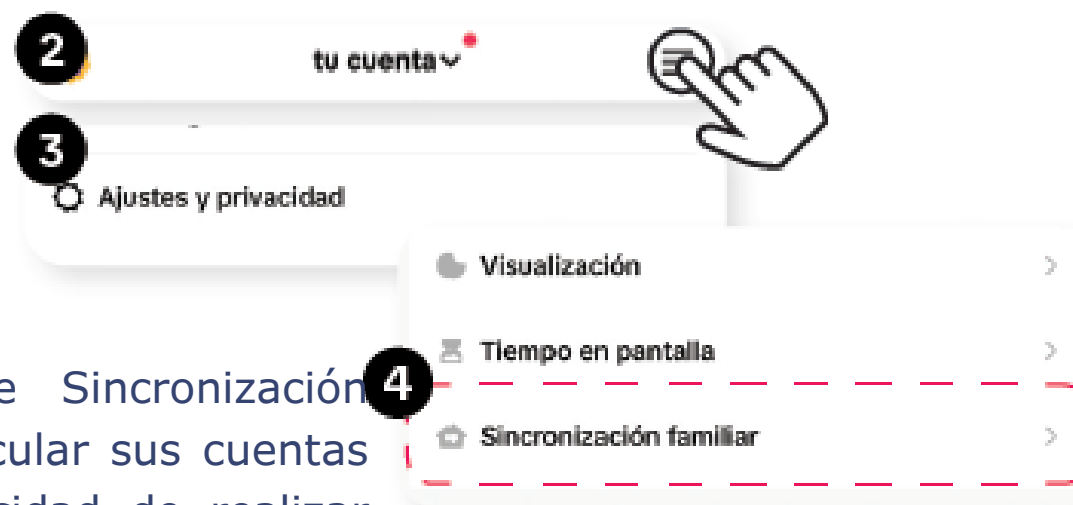




MODO DE SINCRONIZACIÓN FAMILIAR

TikTok ofrece una funcionalidad llamada “Modo de Sincronización Familiar”, que permite a madres, padres y tutores, vincular sus cuentas con las de sus adolescentes. Esto les brinda la capacidad de realizar cambios y configuraciones en la cuenta de las personas adolescentes a su cargo de forma remota. Para esto sigue estos pasos:

1. Desde tu dispositivo, abre la aplicación de TikTok con la cuenta activa de la persona adulta. A su vez, abre la cuenta de tu adolescente desde su dispositivo. Ambos dispositivos deben tener la aplicación abierta.
2. En la página de “Perfil” de la persona adulta, selecciona Ajustes (tres rayas horizontales en la esquina superior derecha).
3. Selecciona: “Ajustes y privacidad”.
4. Elige Sincronización Familiar y haz clic en continuar.
5. Elige, de acuerdo a cada caso, cuál es el teléfono de la persona adulta y cuál es el de tu adolescente.
6. Escanea el código QR que aparece en la pantalla de la persona adulta usando el teléfono el de tu adolescente





WWW.ESCUELADESEGURIDADDIGITAL.CO
WWW.SOPORTE.ESCUELADESEGURIDADDIGITAL.CO
INFO@ESCUELADESEGURIDADDIGITAL
WWW.COLNODO.APC.ORG



@COLNODO