


# MEJORA TUS CONTRASEÑAS



# CONSTRUYE CONTRASEÑAS SEGURAS

## DINÁMICA DEL JUEGO



Con este juego puedes crear contraseñas seguras de una manera divertida. Una vez tengas los dados listos, podemos comenzar la aventura.

### Reglas del Juego:

1. Vamos a lanzar **el dado un par de veces** para conseguir la primera combinación de números que corresponderá con una palabra de la tabla.

#### Ejemplo:

Si nos sale un "2" y después un "6", la combinación será "26".

2. Este proceso se repetirá como **mínimo 4 veces** para poder tener **4 combinaciones diferentes** y que nuestra contraseña sea lo más robusta posible.

3. Después de que hayamos anotado nuestras **4 combinaciones de 2 números**, vamos a buscar las palabras que están representadas en la tabla.

#### Ejemplo:

La combinación 26 corresponde a la palabra "pegamento"




X2



26

X4



26

44

64

11

## TABLA DE CONVERSIÓN

11	decoración	31	navegar	51	llovizna
12	rotor	32	pescado	52	tablero
13	estadio	33	jóvenes	53	parque
14	peligro	34	imprimir	54	mercado
15	cabalgar	35	bate	55	testamento
16	hoguera	36	talco	56	búfalo
21	espectacular	41	salir	61	deportes
22	lago	42	albino	62	remedio
23	café	43	cuello	63	sapo
24	frente	44	taza	64	zapatos
25	cabra	45	argentino	65	alhomada
26	pegamento	46	lentes	66	pincel

### ¡Anímate a crear tus propias reglas del juego!

Crea tu propia lista de palabras, eso sí que **no tengan un patrón en común** y elige el número de lanzamientos para crear tu contraseña.

## EJEMPLO

Supongamos que las 4 palabras que nos han tocado son:

- pegamento (26)
- taza (44)
- zapatos (64)
- decoración (11)

Para que logremos recordar estas palabras fácilmente, crearemos una frase en las que todas estén incluidas.

Ejemplo:

"El pegamento que está en la taza sirve para la decoración de los zapatos"

Nuestra contraseña robusta será:  
**pegamentotazadecoraciónzapatos**

Para hacerla más fuerte, podemos poner en **mayúscula** la primera o última letra de cada palabra, añadir **números**, **caracteres especiales**, con esto tendremos una contraseña aún más robusta y lo mejor de todo ¡Fácil de recordar!

**\*P3gam3ntoTazaD3coracionZapato5\***

# CONSTRUYE CONTRASEÑAS SEGURAS


## DINÁMICA DEL JUEGO




MEJORA  
TUS CONTRASEÑAS

Si no cuentas con un dado, puedes utilizar el siguiente patrón para que construyas el tuyo. ¡Imprime esta hoja \* y sigue las instrucciones para armarlo y comenzar a jugar!

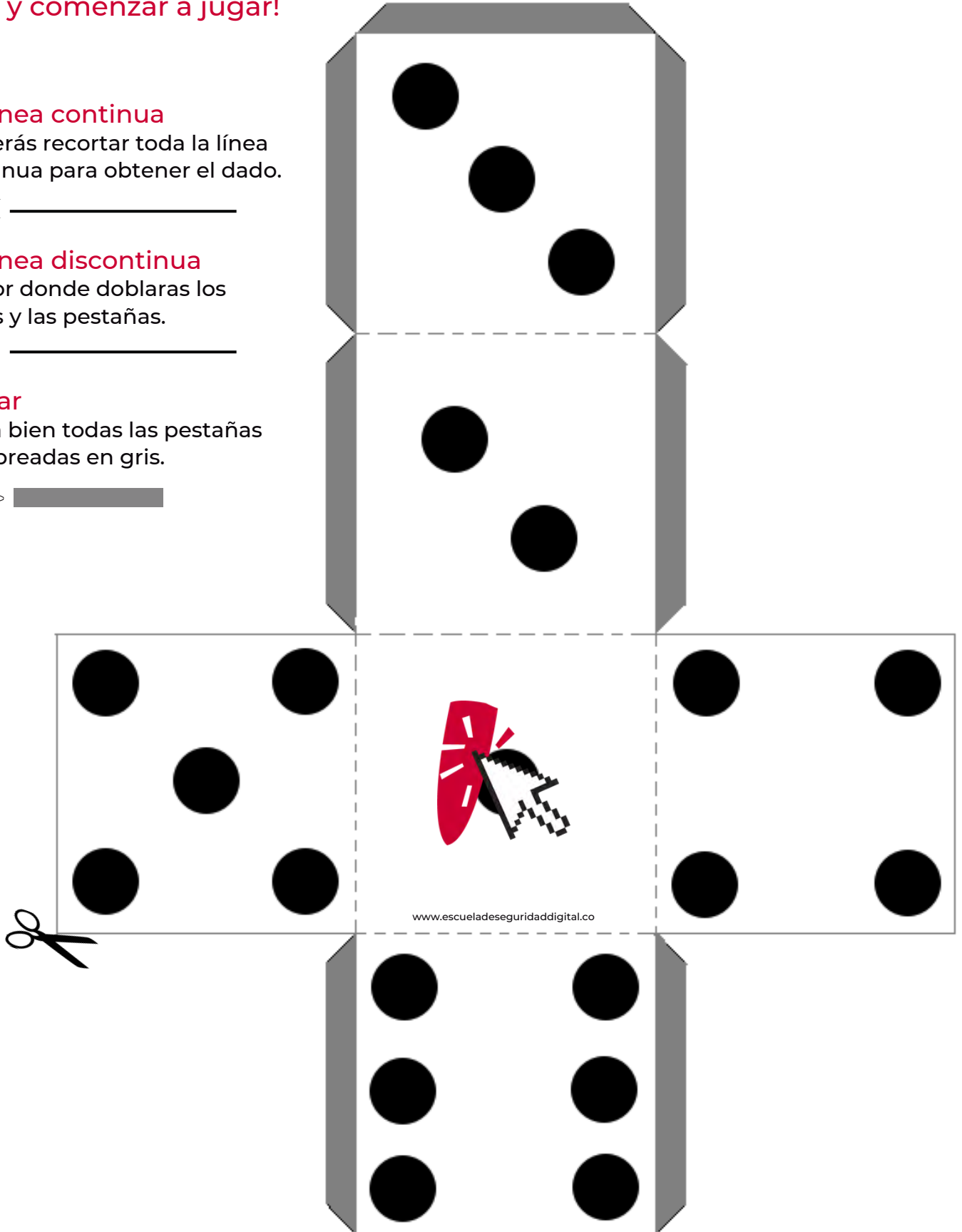
- 1 La línea continua**  
Deberás recortar toda la línea continua para obtener el dado.



- 2 La línea discontinua**  
Es por donde doblaras los lados y las pestañas.



- 3 Pegar**  
Pega bien todas las pestañas sombreadas en gris.



\*Cuanto más gramaje tenga el papel más fuerte será el dado\*